







B4 - Dipartimento Ortopedico e della Riabilitazione

Budget 2025








Negoziazione effettuata il 08/04/25 09:41:19

Referenti					
Ricevente			Firma	Data	
Pierfrancesco Perani				28/04/25 19:40:11	
Assegnatario			Firma	Data	
Marco Torre				11/04/25 09:53:29	

					Totali		100,00		0,00	
		Indicatore	Risultato Anno Prec.	Obiettivo		Punti Totali Dirigenza	Punti Totali Comparto	Note		Referente
A		ATTIVITA' E PERFORMANCE: Perseguimento Strategie Regionali e Aziendali					51,00	0,00		
A1		Attività di Ricovero					20,00	0,00		
	AZ_A1_050	TEMPO DI ATTESA : % di ricoveri per interventi programmati non oncologici che rispettano la soglia regionale di prestazioni erogate entro 30 gg	88	>=	90	10		0	Si considerano gli interventi chirurgici programmati previsti nella DGRT 604/2019 di classe A.	CdG (DWH-Altri DB)
	NSG_H13C	Percentuale di pazienti (età 65+) con diagnosi di frattura del collo del femore operati entro 2 giorni in regime ordinario		>=	80	10		0		Fonte NSG
A2		Attività Ambulatoriale					10,00	0,00		
	AZ_A2_103b	TEMPO DI ATTESA : % prestazioni erogate entro la soglia regionale (Fonte SPA)	73,9	>=	90	10		0		CdG (DWH-Altri DB)
A8		PERFORMANCE COMPLESSIVA SISTEMA DI VALUTAZIONE					21,00	0,00		
	AZ_A5_080	Monitoraggio attività delle UU.OO. / UU.FF. afferenti. % Perfomance media		>=	95	20		0		CdG (DWH-Altri DB)
	REG_A8_001	Partecipazione al raggiungimento degli obiettivi del Sistema di Valutazione della Performance della Sanità Toscana. (valore medio performance)		>=	3,19	1		0	Valutazione media Bersaglio 2023. L'andamento a livello aziendale di un set di indicatori monitorabili, sarà oggetto delle valutazioni intermedie trimestrali.	CdG (DWH-Altri DB)
B		QUALITA', ACCREDITAMENTO E RISCHIO CLINICO					10,00	0,00		
B3		Formazione					10,00	0,00		
	AZ_B3_005	% eventi formativi realizzati all'interno della macro-struttura di riferimento su N° eventi formativi previsti per la macro-struttura nel piano di formazione x100		>=	80	5		0		Resp.le Formazione e rapporti con l'Università






B4 - Dipartimento Ortopedico e della Riabilitazione

Budget 2025

Totali					100,00	0,00			
		Indicatore	Risultato Anno Prec.	Obiettivo	Punti Totali Dirigenza	Punti Totali Comparto	Note	Referente	
B		QUALITA', ACCREDITAMENTO E RISCHIO CLINICO			10,00	0,00			
B3		Formazione			10,00	0,00			
	AZ_B3_104	Formazione in ottemperanza alle direttive PNRR. % di personale formato nel rispetto delle quote individuate per ambito di competenza.		>=	100	5	0	Quote di personale assegnato alle singole strutture formato per ambito di competenza: 1) 75% Syllabus trasformazione e competenze digitali (tutto il personale è già registrato sul portale e nella quota è compreso anche il personale già formato); 2) 50 % infezioni ospedaliere (il personale, concordato con i Dipartimenti è già stato individuato); 3) 100% Fascicolo Sanitario Elettronico. Tutto il personale dipendente (indipendentemente da ruolo, qualifica, profilo professionale) dovrà partecipare ad un corso Regionale di 4 ore in FAD Asincrona che a breve sarà attivato e comunicato.	Resp.le Formazione e rapporti con l'Università
C		OBIETTIVI ORGANIZZATIVI, INNOVAZIONE E SVILUPPO			5,00	0,00			
C9		Processi Aziendali			5,00	0,00			
	AZ_C9_002b	Sviluppo di una progettualità LEAN. % di realizzazione		>=	100	5	0		Resp.le Coordinamento Gruppo LEAN
D		BUON USO DELLE RISORSE			34,00	0,00			
D1		Costi			26,00	0,00			
	AZ_D1_001	BENI SANITARI: Rispetto budget assegnato	6.682.408	<=	6.466.180	8	0	Escluso farmaci. Consuntivo non consolidato	CdG (DWH-Altri DB)
	AZ_D1_001d	BENI SANITARI: Rispetto budget assegnato per farmaci	496.525	<=	501.575	5	0	L'obiettivo sarà valutato anche in base all'andamento della distribuzione diretta. Consuntivo non consolidato	CdG (DWH-Altri DB)
	AZ_D1_002	BENI NON SANITARI: Rispetto Budget assegnato	82.415	<=	79.973	2	0	Consuntivo non consolidato	CdG (DWH-Altri DB)
	AZ_D1_010	ASSISTENZA PROTESICA: rispetto budget assegnato	2.954.853	<=	2.807.110	5	0		Resp.le Contabilità Analitica
	AZ_D1_058	Rispetto del budget anno in corso per gli acquisti di prodotti farmaceutici non contrattualizzati (farmaci, DM ed IVD)		<=	3.000.000	6	0	Il target è a livello aziendale	Direttore Dipartimento Politiche del Farmaco

B4 - Dipartimento Ortopedico e della Riabilitazione

Budget 2025

Totali					100,00	0,00		
		Indicatore	Risultato Anno Prec.	Obiettivo	Punti Totali Dirigenza	Punti Totali Comparto	Note	Referente
D		BUON USO DELLE RISORSE			34,00	0,00		
D2		Azioni di Appropriatezza			8,00	0,00		
	AZ_D2_138	Appropriatezza prescrittiva di visite specialistiche e diagnostiche attraverso incontri specifici con MMG. Produzione di un documento con linee di indirizzo. % di realizzazione		>=100	5	0		Resp.le Struttura
	AZ_D2_140	Predisposizione linee di indirizzo per appropriatezza impianti di protesi. % di realizzazione		>=100	3	0	In collaborazione con Dipartimento Politiche del Farmaco	Direttore Dipartimento Politiche del Farmaco
R		RISORSE A DISPOSIZIONE			0,00	0,00		
R1		Risorse di Personale			0,00	0,00		
	AZ_R1_001	Personale. Personale Dipendente: Unità Equivalenti medie assegnate alla macro-struttura		<=	0	0		CdG (DWH-Altri DB)
	AZ_R1_002	Personale. Specialistica Ambulatoriale: Unità Equivalenti medie assegnate alla macro-struttura		<=	0	0		CdG (DWH-Altri DB)
	AZ_R1_003	Personale. Attività Aggiuntiva: Unità Equivalenti medie assegnate alla macro-struttura		<=	0	0		CdG (DWH-Altri DB)